

#### 第四部分 采购需求说明书

本需求中出现的工艺、材料及参照的品牌、型号等仅起说明作用，不作为限制性条款。供应商在应答中可选用替代标准、牌号或分类号，但这些替代货物要实质上优于或相当于所本需求中的技术规格要求。

供应商保证其自身具有销售、供货资格，不存在任何侵犯第三方销售资质的情况，包括但不限于地区独家销售权，产品独家销售权等，且货物是通过合法渠道进货、全新且未使用过的，所有权没有任何瑕疵的（即不存在资产抵押或其他可能影响货物所有权的事宜），其质量、规格及技术特征应符合采购项目技术规格、参数的要求及相应国家规定、行业标准。

供应商应提供所投产品的技术方案，包括但不限于生产流程、生产工艺、生产标准、产品各主要部件性能等。方案应合理、完整、可行，能充分体现所投产品的技术先进性、质量优越性、以及安全性、稳定性等特点。着重对所投产品部件选型、技术、工艺特色等方面入手，详细介绍所投产品的技术方案是否符合国家标准、行业标准，以及在业内达到的技术水平。

本项目要求如下：

一、本项目家具含部分旧家具异地（广州市内）拆除后，搬运到番禺中银大厦再重新安装，具体拆装以甲方通知为准，相关拆除、运输及安装等费用包含在本项目总价内。

二、报价含税，含新家具运输及安装等费用。

三、报价含甲方随机抽检家具进行第三方检测费用及物品损耗（不少于2件）。

四、各材料中甲醛、苯、甲苯、二甲苯、TVOC3等符合国家相关环保标准要求。

五、家具必须贴金属铭牌，内容必须包括：生产厂商名称、生产日期、产品材质、售后维修电话。

六、同一款式、型号的家具，报价必须一致，否则采购人有权进行修正。

七、本项目所采购家具需采购方确认后再进行生产。

附件：集约运营中心（广东）备份场地二期办公家具报价表

序号	名称	编号	规格	数量	单位
一.12 办公家具					
1	L型屏风卡位（带床柜）	1	1850W*600D*1800W*600D*1100H	38	套
2	床柜	2	670W*550D*725H	38	个
3	衣柜	3	350W*600D*1100H	38	个
4	三抽柜	4	420W*500D*620H	38	个
5	折叠床	5	展开尺寸：1900*590*270H	38	张
6	员工椅	7	标准	50	把
7	钢制文件高柜	8	900*430*800	7	个
8	L形工作台	9	1800/1700*500*760	2	张
9	打印机柜（定制）	12	2850*550*700	2	个
10	文件柜（定制）	14	1200*430*800	3	个
11	高级经理位	15	台面板 2020*1900*550、1500*600 大屏风 2500*1300*60/2020*1300*30 侧屏风 550W*1300H*30	2	套
12	主管椅	16	标准	2	张
13	文件柜（定制）	14	1200*430*800	2	个
14	组合柜	17	1880*500*900	2	个
15	洽谈台	18	直径 600*750	6	张
16	洽谈椅	19	620*680*995	16	张
17	高吧椅	20	标准	9	张
18	大班台	21	2100W*950D*750H	1	套
19	副柜	22	1800W*500D*590H		
20	活动柜	23	502W*700D*590H		
21	大班椅	24	550W*520D*1295H	1	张

序号	名称	编号	规格	数量	单位
22	班前椅	25	550W*520D*1165H	2	张
23	沙发	26	2100W*950D*900H	1	张
24	沙发	27	1100W*950D*900H	1	张
25	沙发	28	2000W*860D*900H	2	张
26	长茶几	29	1200W*600D*450H	1	张
27	方茶几	30	600W*600D*450H	1	张
28	中班台	31	1800W*900D*760H (含副柜 1100*446)	2	张
29	中班椅	32	550W*650D*1000H	2	把
30	衣柜	34	800W*550D*2000H	4	组
31	衣柜	35	800W*550D*2000H (定制)	2	组
32	书柜	36	800W*550D*2000H	2	组
33	会议桌	38	2500W*1200D*750H	1	张
34	会议椅	41	580W*580D*850H	8	张
35	更衣凳	46	600*400*450	6	张
36	休闲凳	47	500*500*400	31	个
37	休闲桌	48	800*460	8	张
38	矮书柜	55	1300*340*2260	3	个
39	会议桌	39	4000W*1600D*760H	1	张
40	会议椅	42	560*530*480	34	把
41	瑜伽垫	56	1850*800*60	1	个
42	静修蒲团	57	直径 550**120	3	个
43	折叠椅	58	460*460*900	2	组
44	书架	59	600*1500 (参考尺寸)	7	组
<b>二、15楼办公家具</b>					

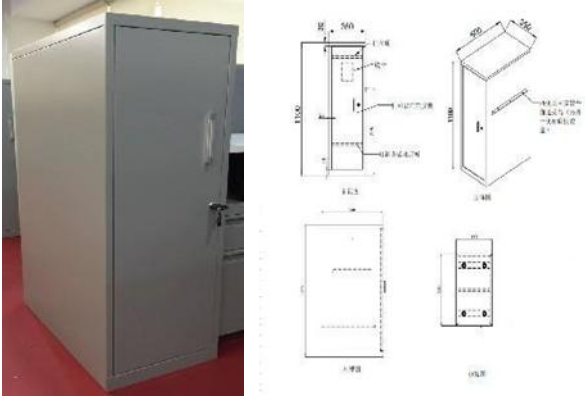
序号	名称	编号	规格	数量	单位
1	L型屏风卡位(带床柜)	1	1850W*600D*1800W*600D*1100H	11	套
2	床柜	2	670W*550D*725H	11	个
3	三抽柜	4	420W*500D*620H	11	个
4	折叠床	5	展开尺寸: 1900*590*270H	11	张
5	外包员工位	6	单人位 1200*600*750	90	张
6	员工椅	7	标准	103	把
7	钢制文件高柜	8	900*430*800	10	个
8	员工衣柜	10	800*500*2000	21	个
9	打印机柜(定制)	12	2850*550*700	2	个
10	打印机柜(定制)	13	4850*550*700	1	个
11	文件柜(定制)	14	1200*430*800	1	个
12	高级经理位	15	台面板 2020*1900*550、1500*600 大屏风 2500*1300*60/2020*1300*30 侧屏风 550W*1300H*30	1	套
13	主管椅	16	标准	1	张
14	组合柜	17	1880*500*900	1	个
15	洽谈台	18	直径 600*750	4	张
16	洽谈椅	19	620*680*995	8	张
17	高吧椅	20	标准	9	张
18	密码柜	33	1000*400*2000	4	个
19	会议桌	37	1800W*900D*750H	1	张
20	会议椅	41	580W*580D*850H	6	张
21	会议椅	44	常规	12	张
22	讲台	43	650*670*1130	1	张

序号	名称	编号	规格	数量	单位
23	更衣凳	46	600*400*450	3	张
<b>三、18楼办公家具</b>					
序号	名称	编号	规格	数量	单位
1	L型屏风卡位(带床柜)	1	1850W*600D*1800W*600D*1100H	48	套
2	床柜	2	670W*550D*725H	48	个
3	三抽柜	4	420W*500D*620H	48	个
4	折叠床	5	展开尺寸: 1900*590*270H	48	张
5	员工椅	7	标准	36	把
6	钢制文件高柜	8	900*430*800	12	个
7	L形工作台	9	1800/1700*500*760	3	张
8	打印机柜(定制)	11	2000*550*700	1	个
9	打印机柜(定制)	12	2850*550*700	1	个
10	高级经理位	15	台面板 2020*1900*550、1500*600 大屏风 2500*1300*60/2020*1300*30 侧屏风 550W*1300H*30	1	套
11	主管椅	16	标准	1	张
12	文件柜(定制)	14	1200*430*800	3	个
13	组合柜	17	1880*500*900	1	个
14	洽谈台	18	直径 600*750	6	张
15	洽谈椅	19	620*680*995	16	张
16	高吧椅	20	标准	12	张
17	中班台	31	1800W*900D*760H(含副柜 1100*446)	2	张
18	中班椅	32	550W*650D*1000H	2	把
19	衣柜	34	800W*550D*2000H	2	组
20	衣柜	35	800W*550D*2000H(定制)	2	组

序号	名称	编号	规格	数量	单位
21	书柜	36	800W*550D*2000H	2	组
22	沙发	28	2000W*860D*900H	2	张
23	更衣凳	46	600*400*450	3	张
24	组合沙发	49	4400*1700 (参考尺寸)	1	组
25	小茶几	50	600*400	4	张
26	中茶几	51	700*550	1	张
27	大茶几	52	1200*600*400	1	张
28	吧台	53	2400*800*1100H	2	张
29	吧椅	54	430*430*780	12	把
30	矮书柜	55	1300*340*2260	3	个
31	会议桌	40	4200W*550D*750H	1	张
32	会议椅	45	560*530*480	14	把
33	瑜伽垫	56	1850*800*60	1	个
34	静修蒲团	57	直径 550*120	3	个
35	折叠椅	58	460*460*900	2	组
36	书架	59	600*1500 (参考尺寸)	7	组
37	黑板柜	60	1500*900	1	个
38	竖向屏风(含连接件)	61	2500*1300*60	8	块
39	竖向屏风(含连接件)	62	2020*1300*30	8	块
40	竖向屏风(含连接件)	63	550W*1300H*30	8	块
41	竖向屏风(含连接件)	64	1850W*1300H*30	44	块

附件：集约运营中心（广东）备份场地二期办公家具报价表


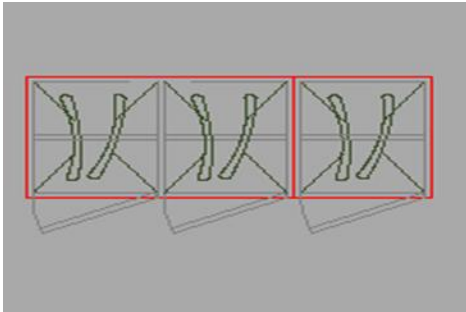

编号	名称	规格	图列	材料说明	单位	备注
1	L型屏风卡位（带床柜）	1850W*600D*1800W*600D*1100H		<p>①屏风厚度不低于 30mm，铝合金框架、地面至桌面高度为浮凸钢板，钢板厚度为：0.8mm,内部填充蜂窝隔音纸；桌面高度以上为中行灰色（或里侧为中行灰、外侧为中行红）麻绒饰面，具有吸音功能。</p> <p>②台面板采用 25mm 厚标准牌等同等级别 E0 级实木颗粒板。</p> <p>③封边：采用德国进口“瑞好”等同等级别的高级品牌 2.0mm 厚 ABS 封边条，全自动镭射激光封边机完成封边，符合 QB/T 4463-2013 标准；</p> <p>④五金配件：采用“DTC”牌等同等级别的高级五金配件，整体配件紧密拼接，封边细腻，线条均匀，转角过渡自然，间隙细小且均等。开合次数不少于 5 万次；</p> <p>⑤强弱电走线分布合理，有足够的走线槽。每套屏风卡位配：1 个键盘架+活动主机架+外挂线槽。</p> <p>⑥产品配置说明：屏风工作位包含：前屏风（1850*1100H*1 块）侧屏风（1800*1100H*1 块）、小屏风（600*1100H*2 块）、台面板（1500*600*1800*600*25T*1 块）、键盘架和主机架及外挂线槽各 1 个；</p>	套	
2	床柜	670W*550D*725H		<p>①柜体板基材：柜身采用 16mm 厚标准牌等同等级别的高级银拉斯板材 E0 级实木颗粒板，符合国际 E0 级环保标准；各项技术均达到国际标准。具有阻燃、耐磨、抗静电；</p> <p>②封边：采用德国进口“瑞好”等同等级别的高级品牌 2.0mm 厚 ABS 封边条，全自动镭射激光封边机完成封边，符合 QB/T 4463-2013 标准；</p> <p>③五金配件：采用“DTC”等同等级别的高级牌五金配件，整体配件紧密拼接，封边细腻，线条均匀，转角过渡自然，间隙细小且均等。开合次数不少于 5 万次；</p> <p>④配置要求：卷帘颜色为灰白色塑料，卷帘底部带内嵌拉手，床柜背部底部开凹槽（120H*60D）满足外挂线槽走线功能；床柜侧板必须按 25 厘板材制作，不得用 18 厘板材代替；</p>	个	

编号	名称	规格	图列	材料说明	单位	备注
3	衣柜	350W*600D*1100H		<p>①钢制材料：采用宝钢等同等级别的高级品牌 0.8MM 厚冷扎钢板（喷漆前钢板厚度为 0.8 mm 厚）。产品经去污、酸洗、磷化、烘干、喷涂、等 12 道工序，确保长时间使用后，产品内部不返锈，表面不脱落。材料符合 GB/T 3325-2017《金属家具通用技术条件》。</p> <p>②五金配件：：采用“DTC”等同等级别的高级牌五三节路轨、锁具，开合次数不少于 5 万次；</p> <p>③配置说明：柜体内部底部带一块活动层板，顶部带挂衣通，门板带一块活动镜子；</p>	个	
4	三抽柜	420W*500D*620H		<p>①钢制材料：采用宝钢等同等级别的高级品牌 0.8MM 厚冷扎钢板（喷漆前钢板厚度为 0.8 mm 厚）。产品经去污、酸洗、磷化、烘干、喷涂、等 12 道工序，确保长时间使用后，产品内部不返锈，表面不脱落。材料符合 GB/T 3325-2017《金属家具通用技术条件》。</p> <p>②五金配件：：采用“DTC”等同等级别的高级牌五三节路轨、锁具，开合次数不少于 5 万次；</p> <p>③脚轮：采用 33% 尼龙塑料加 66% 纤维制成，承载能力强、耐磨性能好、移动杂音小。</p> <p>④配置说明：活动柜为三抽柜，一大两小抽桶，带外折边工艺拉手，带锁、带活动轮（活动轮必须带有刹车功能）</p>	个	



编号	名称	规格	图列	材料说明	单位	备注
5	折叠床	展开尺寸： 1900*590*270 H		<p>①折叠床钢管：采用优质一级冷轧镀锌钢管，经过磷化，防锈，防腐处理，然后在高温静电粉末喷涂。冷轨钢管材料符合 GB/T 3325-2017《金属家具通用技术条件》，钢架（白色/灰色等），铁架管壁厚 0.7-1.2MM，支撑稳固，承重 150 公斤。</p> <p>②海绵：床垫底部采用足 9mm 厚高品质夹板做为床垫的辅助受力面，夹板上面采用 30mm 厚和 35 高密度海绵，使用高粘性胶水使其二者完全吻合成一个整体，床垫面料由 40%的棉及 60%的涤纶组成，床垫夹板底部用 110g 无纺布封盖，使其夹板不暴露在视线范围内。</p> <p>③布绒：采用优质品牌麻料布料制作，床罩可拆卸。带拆质感柔软、透气、耐磨、手感舒适。</p> <p>④滑轮：采用优质品牌的滑轮，具有静音功能；</p>	张	
6	外包员 工位	单人位 1200*600*750		<p>①基材：符合 E0 级标准的 MFC 板。②饰面：采用白蜡木纹三聚氰胺饰面纸进行表面装饰，配手抓纹加以点缀，表面纹样逼真，耐刮不变色。</p>	张	

编号	名称	规格	图列	材料说明	单位	备注
7	员工椅	标准	 <p style="text-align: center;">员工椅前视图 <small>(单位: 毫米)</small></p>	<p>①坐垫海绵: 优质真皮(意大利头层牛皮), 成型泡棉(密度 42 硬度 70)厚度 4.5CM, 抗压参数: 高度 6in, 250/300 磅测试合格, 座外壳 (PP), 座木板, 符合 GB/T 16799-2008 标准。</p> <p>②靠背网布: 台湾“颐达”等同等级别的高级网布(材质 POLYESTER46%POLYELASOTOMER 53%)型号 TW-01。背内框 (PA66+GF30%), 背外框 (PA66+GF30%), 背框标签 (ABS), 拉背 250/300 磅测试合格;</p> <p>③海绵: 优质真皮(意大利头层牛皮), 成型泡棉(密度 42 硬度 70)厚度 4.5CM, 抗压参数: 高度 6in, 250/300 磅测试合格, 座外壳 (PP), 座木板, 符合 GB/T 16799-2008 标准。</p> <p>④扶手: PP 扶手盖(可更换 PU 扶手面盖), 扶手主体 (PA66+GF30%), 扶手外壳 (PA66+GF30%)</p> <p>⑤底盘: 蝴蝶底盘, 中旋杯, 弹簧线径 6.8mm, 配 307 底盘手柄, 212M 产品用(可换青蛙底盘或弓型架);</p> <p>⑥五星脚: 采用优质铝合金一次压铸成形, 载重 135 公斤无障碍转向不低于 9.8 万次, 活动灵活; 尼龙轮(尼龙骆驼轮) 50/38 黑色。</p> <p>⑦配置说明: 坐垫为黑色真皮, 靠背为黑色网布, 扶手带升降功能, 底部带升降功能, 五星脚为铝合金一次压铸成形, 五星轮采用 PU 静音滑轮。</p>	把	
8	钢制文件高柜	900*430*800		<p>①采用宝钢 0.8MM 厚冷扎钢板(喷漆前钢板厚度为 0.8 mm 厚)。</p> <p>②五金配件: 国际知名品牌耐用不锈钢棠门、国际知名品牌锁具等高级五金; 开合次数不少于 5 万次; ② 配置: 顶板采用 E0 级标准板材; ③配置: 主柜+层板, 每个柜门带独立锁。</p>	个	

编号	名称	规格	图列	材料说明	单位	备注
9	L形工作台	1800/1700*500*760		①基材：符合E0级标准的MFC板。②饰面：采用白蜡木纹三聚氰胺饰面纸进行表面装饰，配手抓纹加以点缀，表面纹样逼真，耐刮不变色。（同卡座桌面板颜色）	张	
10	员工衣柜	800*500*2000		①选料：采用宝钢等同等级别的高级品牌0.8MM厚冷扎钢板（喷漆前钢板厚度为0.8mm厚）。②产品经去污、酸洗、磷化、烘干、喷涂、等12道工序，确保长时间使用后，产品内部不返锈，表面不脱落。③五金配件：采用“DTC”等同等级别的高级牌五三节路轨、锁具，开合次数不少于5万次。④配置说明：柜子均分6格、每格单独柜门带锁一把。	个	
11	打印机柜（定制）	2000*550*700		①采用宝钢0.8MM厚冷扎钢板（喷漆前钢板厚度为0.8mm厚）。②五金配件：国际知名品牌耐用不锈钢棠门、国际知名品牌锁具等高级五金；开合次数不少于5万次；②配置：顶板采用E0级标准板材；③配置：主柜+层板，每个柜门带独立锁。	个	

编号	名称	规格	图列	材料说明	单位	备注
12	打印机柜 (定制)	2850*550*700		①采用宝钢0.8MM厚冷扎钢板(喷漆前钢板厚度为0.8mm厚)。 ②五金配件：国际知名品牌耐用不锈钢棠门、国际知名品牌锁具等高级五金；开合次数不少于5万次；②配置：顶板采用E0级标准板材；③配置：主柜+层板，每个柜门带独立锁。	个	
13	打印机柜 (定制)	4850*550*700		①采用宝钢0.8MM厚冷扎钢板(喷漆前钢板厚度为0.8mm厚)。 ②五金配件：国际知名品牌耐用不锈钢棠门、国际知名品牌锁具等高级五金；开合次数不少于5万次；②配置：顶板采用E0级标准板材；③配置：主柜+层板，每个柜门带独立锁。	个	
14	文件柜 (定制)	1200*430*800		①采用宝钢0.8MM厚冷扎钢板(喷漆前钢板厚度为0.8mm厚)。 ②五金配件：国际知名品牌耐用不锈钢门铰、国际知名品牌锁具等高级五金；开合次数不少于5万次；②配置：顶板采用标准牌板材；③配置：主柜+层板，每个柜门带独立锁。	个	

编号	名称	规格	图列	材料说明	单位	备注
15	高级经理位	台面板 2020*1900*55 0、1500*600 大屏风 2500*1300*60 /2020*1300*3 0 侧屏风 550W*1300H*3 0		①屏风：30+60mm 厚薄结合屏风，铝合金框架，内部采用实木框架；地面至桌面高度为浮凸钢板，钢板厚度为：0.8mm，内部填充蜂窝隔音纸；桌面高度以上为中行灰色（或里侧为中行灰、外侧为中行红）麻绒饰面及亚克力板或钢化玻璃。外挂线槽开7孔，强弱电走线分布合理。②台面板：采用E0级标准牌板材，PVC封边；进口BMB五金配件；③配置：每套屏风卡位配：1个键盘架+活动主机架+外挂线槽+台面板+P型洽谈台面+休息床（含柜）+三抽+衣柜等。注：颜色可选；	套	
16	主管椅	标准		①材质：头枕、背、座全为进口优质网布；底盘、背连接杆、扶手支撑架、座支撑架全为铝合金；100MM气压棒，340MM尼龙椅脚，60MM滑轮。②配置：头枕可高度及角度调整；同步倾仰，多段锁定底盘；椅背可高低调整；后仰弹力大小可调整；座垫可高低调整；扶手可高低升降。	张	
17	组合柜	1880*500*900		①美国进口0.6mm胡桃木皮。②进口实木封边及连接件。内材采用优质环保高密度板，经过防虫，防腐等化学处理，各项技术均达到国际标准。所有木材干燥至低于9%的含水率。③油漆采用进口亚光聚脂开放漆，持久耐用，油漆无颗粒，气泡，渣点，颜色均匀。注：颜色可选，尺寸按现场；	个	

编号	名称	规格	图列	材料说明	单位	备注
18	洽谈台	直径 600*750		①台面:采用优质环保板材,耐划痕、耐高温、耐污染、耐干热、耐水蒸气,符合E0环保标准;②封边:采用PVC封边,厚度为2mm,表面光滑,无节疤、无划痕及污点;③基材:高密度环保E1级中纤板;④脚架:优质不锈钢拉丝圆盘脚;	张	
19	洽谈椅	620*680*995		座:采用优质PP材质 脚架:采用北美进口白蜡木。木材干燥应≤9%的含水量,无腐裂修补现象,表面洁净无污染。 油漆:环保油漆,光亮平整,油漆无颗粒、气泡。	张	
20	高吧椅	标准		①面料:采用优质环保西皮,柔软而富有韧性,手感舒适,经液态浸色及防潮等工艺处理,光泽持久透气性强、耐磨性强、无异味、弹性好、肌理清晰,健康环保,经久耐用 ②海绵:采用高密度、高回弹原生棉,密度40#.软硬适中,回弹性能好,抗变形能力强,根据人体工程学原理设计,坐感舒适。 ③理,木构件四面刨光,内部木材含水率8%-13%,木材防腐处理,尼龙编织带穿插编织打底,与泡棉间隔垫麻布。内部衬垫物干燥卫生,无腐烂变质、无夹杂泥沙及金属杂物,所有内部填充物清洁无异味。 ④脚架:采用北美进口白蜡木。木材干燥应≤9%的含水量,无腐裂修补现象,表面洁净无污染。 ⑤油漆:环保油漆,光亮平整,油漆无颗粒、气泡。	张	



编号	名称	规格	图列	材料说明	单位	备注
21	大班台	2100W*950D*750H		<p>①基材：采用国际 E0 级环保、标准品牌高密度纤维板；经过防虫，防腐等化学处理，各项技术均达到国家标准 GB/T 31765-2015。所有木材干燥至低于 9%的含水率。</p> <p>②木皮：中班台贴木皮为美国进口 0.6mm 胡桃木皮。</p> <p>③封边：采用胡桃实木封边，符合 QB/T 4463-2013 标准，四周采用木质同色封四边处理，物理性能佳，严密平整，线条均匀，转角过渡自然，不能出现脱胶、鼓泡、开裂现象，符合 QB/T4463~2013 标准；</p> <p>④油漆：采用“易涂宝”等同等级别的高级环保水性油漆，达到国际、国家质量标准及室内环保检测标准，油漆工艺符合工序要求、持久耐用，油漆无颗粒，气泡，渣点，颜色均匀。</p> <p>⑤五金配件：采用“DTC”牌等同等级别的高级五金配件，整体配件紧密拼接，封边细腻，线条均匀，转角过渡自然，间隙细小且均等。开合次数不少于 5 万次；</p> <p>⑥配置说明：桌面设黑色真皮皮垫，桌面中间满足上线功能；</p>	套	
22	副柜	1800W*500D*590H		<p>①基材：采用国际 E0 级环保、标准品牌高密度纤维板；经过防虫，防腐等化学处理，各项技术均达到国家标准 GB/T 31765-2015。所有木材干燥至低于 9%的含水率。</p> <p>②木皮：副柜贴木皮为美国进口 0.6mm 胡桃木皮。</p> <p>③油漆：采用“易涂宝”级别的高级环保水性油漆，达到国际、国家质量标准及室内环保检测标准，油漆工艺符合工序要求、持久耐用，油漆无颗粒，气泡，渣点，颜色均匀。</p> <p>④封边：采用胡桃木实木封边，符合 QB/T 4463-2013 标准；</p> <p>⑤五金配件：采用“DTC”牌等同等级别的高级五金配件，整体配件紧密拼接，封边细腻，线条均匀，转角过渡自然，间隙细小且均等。开合次数不少于 5 万次；</p> <p>⑥配置说明：左右位双开趟门柜，中间带活动层板，门板带金色内嵌拉手，带锁，中间为主机位，背面带散热 U 型孔和散热网；</p>		

编号	名称	规格	图列	材料说明	单位	备注
23	活动柜	502W*700D*590H		<p>①基材：采用国际 E0 级环保、标准品牌高密度纤维板；经过防虫，防腐等化学处理，各项技术均达到国家标准 GB/T 31765-2015。所有木材干燥至低于 9%的含水率。</p> <p>②木皮：活动柜抽贴木皮为美国进口 0.6mm 胡桃木皮。</p> <p>③油漆：采用“易涂宝”级别的高级环保水性油漆，达到国际、国家质量标准及室内环保检测标准，油漆工艺符合工序要求、持久耐用，油漆无颗粒，气泡，渣点，颜色均匀。</p> <p>④封边：采用胡桃木实木封边，符合 QB/T 4463-2013 标准；</p> <p>⑤五金配件：采用“DTC”牌等同等级别的高级五金配件，整体配件紧密拼接，封边细腻，线条均匀，转角过渡自然，间隙细小且均等。开合次数不少于 5 万次；</p> <p>⑥配置说明：活动柜抽胆做同色油漆三胺板，无色无味，带挖拉手和锁；</p>		
24	大班椅	550W*520D*1295H		<p>①面料：采用优质真皮（意大利头层牛皮），皮面光泽度好，透气性强，柔软而富于韧性，厚度适中，具有冬暖夏凉的效果，符合 GB/T 16799-2008 标准。</p> <p>②坐垫：海绵采用 45#高密度海绵，软硬适中，回弹性能好，不变形，坐感舒适。依据人体工学原理设计，曲木板材采用 1.5MM 夹板捌层垫压成型，成型板约 12MM，板材承受压力达 300KG。</p> <p>③气压棒：采用“SHS”等同等级别的高级品牌气压棒，升降轻便灵活、平稳、无漏气、无噪音、角度调节灵活、可靠；具有倾仰能力，经测试可承受 250KG 压力，升降 30 万次无损。</p> <p>④五星脚：镀金不锈钢五星脚，木扶手加真皮。</p> <p>⑤脚轮：采用 33%尼龙塑料加 66%纤维制成，承载能力强、耐磨性能好、移动杂音小。</p>	张	



编号	名称	规格	图列	材料说明	单位	备注
25	班前椅	550W*520D*1165H		<p>①面料：采用优质真皮（意大利头层牛皮），皮面光泽度好，透气性强，柔软而富于韧性，厚度适中，具有冬暖夏凉的效果，符合 GB/T 16799-2008 标准。</p> <p>②坐垫：海绵采用 45#高密度海绵，软硬适中，回弹性能好，不变形，坐感舒适。依据人体工学原理设计，曲木板材采用 1.5MM 夹板捌层垫压成型，成型板约 12MM, 板材承受压力达 300KG。</p> <p>③气压棒：采用“SHS”等同等级别的高级品牌气压棒，升降轻便灵活、平稳、无漏气、无噪音、角度调节灵活、可靠；具有倾仰能力，经测试可承受 250KG 压力，升降 30 万次无损。</p> <p>④五星脚：镀金不锈钢五星脚，木扶手加真皮。</p> <p>⑤脚轮：采用 33%尼龙塑料加 66%纤维制成，承载能力强、耐磨性能好、移动杂音小。</p>	张	
26	沙发	2100W*950D*900H		<p>①基材：框架选用上等的木枋，木材经过烘干处理，含水率低于 9%，经过防虫，防腐等化学处理，各项技术均达到国际标准，材质坚硬，刚性强。</p> <p>②油漆：油漆：采用“易涂宝”等同等级别的高级环保水性油漆，达到国际室内环保检测标准，油漆工艺符合工序要求、持久耐用，油漆无颗粒，气泡，渣点，颜色均匀。</p> <p>③皮料：面料采用优质真皮（意大利头层牛皮）饰面，皮面光泽度好，透气性强，柔软而富于韧性，厚度适中。</p> <p>④海绵：坐垫海绵采用 PU 成型 55#发泡海绵，软硬适中，回弹性能好，不变形，坐感舒适，符合 GB/T 16799-2008 标准。依据人体工学原理设计。</p> <p>⑤脚架：采用实木脚；</p>	张	

编号	名称	规格	图列	材料说明	单位	备注
27	沙发	1100W*950D*900H 00H		<p>①基材：框架选用上等的木枋，木材经过烘干处理，含水率低于9%，经过防虫，防腐等化学处理，各项技术均达到国际标准，材质坚硬，刚性强。</p> <p>②油漆：油漆：采用“易涂宝”等同等级别的高级环保水性油漆，达到国际室内环保检测标准，油漆工艺符合工序要求、持久耐用，油漆无颗粒，气泡，渣点，颜色均匀。</p> <p>③皮料：面料采用优质真皮（意大利头层牛皮）饰面，皮面光泽度好，透气性强，柔软而富于韧性，厚度适中。</p> <p>④海绵：坐垫海绵采用PU成型55#发泡海绵，软硬适中，回弹性能好，不变形，坐感舒适，符合GB/T 16799-2008标准。依据人体工学原理设计。</p> <p>⑤脚架：采用实木脚；</p>	张	
28	沙发	2000W*860D*900H 00H		<p>①面材：贴木皮为美国进口0.6mm胡桃木皮。进口实木封边及连接件。②内材：采用优质环保高密度板，经过防虫，防腐等化学处理，各项技术均达到国际标准。所有木材干燥至低于10%的含水率。③油漆：采用进口亚光聚脂开放漆，持久耐用，油漆无颗粒，气泡，渣点，颜色均匀。④五金配件：采用进口合资配件，整体配件紧密拼接，封边细腻，线条均匀，转角过渡自然，间隙细小且均等。</p>	张	
29	长茶几	1200W*600D*450H 50H		<p>①基材：采用国际E0级环保、标准品牌高密度纤维板；经过防虫，防腐等化学处理，各项技术均达到国家标准GB/T 31765-2015。所有木材干燥至低于9%的含水率。</p> <p>②木皮：长茶几贴木皮为美国进口0.6mm胡桃木皮。</p> <p>③封边：采用胡桃木实木封边，符合QB/T 4463-2013标准；</p> <p>④油漆：采用“易涂宝”等同等级别的高级环保水性油漆，达到国际、国家质量标准及室内环保检测标准，油漆工艺符合工序要求、持久耐用，油漆无颗粒，气泡，渣点，颜色均匀。</p> <p>⑤五金配件：采用“DTC”牌等同等级别的高级五金配件，整体配件紧密拼接，封边细腻，线条均匀，转角过渡自然，间隙细小且均等。开合次数不少于5万次；</p>	张	

编号	名称	规格	图列	材料说明	单位	备注
30	方茶几	600W*600D*450H		<p>①基材：采用国际 E0 级环保、标准品牌高密度纤维板；经过防虫，防腐等化学处理，各项技术均达到国家标准 GB/T 31765-2015。所有木材干燥至低于 9%的含水率。</p> <p>②木皮：方茶几贴木皮为美国进口 0.6mm 胡桃木皮。</p> <p>③封边：采用胡桃木实木封边，符合 QB/T 4463-2013 标准；</p> <p>④油漆：采用“易涂宝”等同等级别的高级环保水性油漆，达到国际、国家质量标准及室内环保检测标准，油漆工艺符合工序要求、持久耐用，油漆无颗粒，气泡，渣点，颜色均匀。</p> <p>⑤五金配件：采用“DTC”牌等同等级别的高级五金配件，整体配件紧密拼接，封边细腻，线条均匀，转角过渡自然，间隙细小且均等。开合次数不少于 5 万次；</p>	张	
31	中班台	1800W*900D*760H (含副柜 1100*446)		<p>①基材：采用国际 E0 级环保、标准品牌高密度纤维板；经过防虫，防腐等化学处理，各项技术均达到国家标准 GB/T 31765-2015。所有木材干燥至低于 9%的含水率。</p> <p>②木皮：中班台贴木皮为美国进口 0.6mm 胡桃木皮。</p> <p>③封边：采用胡桃实木封边，符合 QB/T 4463-2013 标准，四周采用木质同色封四边处理，物理性能佳，严密平整，线条均匀，转角过渡自然，不能出现脱胶、鼓泡、开裂现象，符合 QB/T4463~2013 标准；</p> <p>④油漆：采用“易涂宝”等同等级别的高级环保水性油漆，达到国际、国家质量标准及室内环保检测标准，油漆工艺符合工序要求、持久耐用，油漆无颗粒，气泡，渣点，颜色均匀。</p> <p>⑤五金配件：采用“DTC”牌等同等级别的高级五金配件，整体配件紧密拼接，封边细腻，线条均匀，转角过渡自然，间隙细小且均等。开合次数不少于 5 万次；</p> <p>⑥配置说明：桌面设黑色真皮皮垫，桌面中间满足上线功能；</p>	张	

编号	名称	规格	图列	材料说明	单位	备注
32	中班椅	550W*650D*1000H	 <p>中班椅左视图 (单位: 毫米)</p>	<p>①皮料: 面料采用优质真皮(意大利头层牛皮), 皮面光泽度好, 透气性强, 柔软而富于韧性, 厚度适中, 具有冬暖夏凉的效果, 符合 GB/T 16799-2008 标准。</p> <p>②海绵: 采坐垫海绵采用 45#高密度海绵, 软硬适中, 回弹性能好, 不变形, 坐感舒适。依据人体工学原理设计, 曲木板材采用 1.5MM 夹板捌层垫压成型, 成型板约 12MM, 板材承受压力达 300KG。</p> <p>③气压棒: 采用“SHS”等同等级别的高级品牌气压棒, 升降轻便灵活、平稳、无漏气、无噪音、角度调节灵活、可靠; 具有倾仰能力, 经测试可承受 250KG 压力, 升降 30 万次无损。</p> <p>④五星脚: 采用优质铝合金一次压铸成形, 载重 135 公斤无障碍转向不低于 9.8 万次, 活动灵活;</p> <p>⑤脚轮: 木制五星脚尼龙五星脚, 木扶手加真皮。采用 33% 尼龙塑料加 66% 纤维制成, 承载能力强、耐磨性能好、移动杂音小。</p>	把	
33	密码柜	1000*400*2000		<p>①采用宝钢 0.8MM 厚冷扎钢板(喷漆前钢板厚度为 0.8 mm 厚)。</p> <p>②五金配件: 国际知名品牌耐用不锈钢棠门、国际知名品牌锁具等高级五金; 开合次数不少于 5 万次; ② 配置: 顶板采用 E0 级标准板材; ③配置: 主柜+层板, 每个柜门带独立密码锁。</p>	个	



编号	名称	规格	图列	材料说明	单位	备注
34	衣柜	800W*550D*2000H		<p>①基材：采用国际 E0 级环保、标准品牌高密度纤维板；经过防虫，防腐等化学处理，各项技术均达到国家标准 GB/T 31765-2015。所有木材干燥至低于 9%的含水率。</p> <p>②木皮：衣柜贴木皮为美国进口 0.6mm 胡桃木皮。</p> <p>③封边：采用胡桃木实木封边，符合 QB/T 4463-2013 标准；</p> <p>④油漆：采用“易涂宝”等同等级别的高级环保水性油漆，达到国际、国家质量标准及室内环保检测标准，油漆工艺符合工序要求、持久耐用，油漆无颗粒，气泡，渣点，颜色均匀。</p> <p>⑤五金配件：采用“DTC”牌等同等级别的高级五金配件，整体配件紧密拼接，封边细腻，线条均匀，转角过渡自然，间隙细小且均等。开合次数不少于 5 万次；</p> <p>⑥配置说明：衣柜为双开掩门柜，柜门带镜子一块（350*1250H）镜子四周倒圆角打磨处理，四个角落开圆孔并配广告钉盖，柜体上面为固定层板，中间为空格柜，中间配挂衣通；</p>	组	
35	衣柜	800W*550D*2000H（定制）		<p>①基材：采用国际 E0 级环保、标准品牌高密度纤维板；经过防虫，防腐等化学处理，各项技术均达到国家标准 GB/T 31765-2015。所有木材干燥至低于 9%的含水率。</p> <p>②木皮：衣柜贴木皮为美国进口 0.6mm 胡桃木皮。</p> <p>③封边：采用胡桃木实木封边，符合 QB/T 4463-2013 标准；</p> <p>④油漆：采用“易涂宝”等同等级别的高级环保水性油漆，达到国际、国家质量标准及室内环保检测标准，油漆工艺符合工序要求、持久耐用，油漆无颗粒，气泡，渣点，颜色均匀。</p> <p>⑤五金配件：采用“DTC”牌等同等级别的高级五金配件，整体配件紧密拼接，封边细腻，线条均匀，转角过渡自然，间隙细小且均等。开合次数不少于 5 万次；</p> <p>⑥配置说明：衣柜为双开掩门柜，柜门带镜子一块（350*1250H）镜子四周倒圆角打磨处理，四个角落开圆孔并配广告钉盖，柜体上面为固定层板，中间为空格柜，中间配挂衣通；</p>	组	

编号	名称	规格	图列	材料说明	单位	备注
36	书柜	800W*550D*2000H		<p>①基材：采用国际 E0 级环保、标准品牌高密度纤维板；经过防虫，防腐等化学处理，各项技术均达到国家标准 GB/T 31765-2015。所有木材干燥至低于 9% 的含水率。</p> <p>②木皮：书柜贴木皮为美国进口 0.6mm 胡桃木皮。</p> <p>③封边：采用胡桃木实木封边，符合 QB/T 4463-2013 标准；</p> <p>④油漆：采用“易涂宝”等同等级别的高级环保水性油漆，达到国际、国家质量标准及室内环保检测标准，油漆工艺符合工序要求、持久耐用，油漆无颗粒，气泡，渣点，颜色均匀。</p> <p>⑤五金配件：采用“DTC”牌等同等级别的高级五金配件，整体配件紧密拼接，封边细腻，线条均匀，转角过渡自然，间隙细小且均等。开合次数不少于 5 万次；</p> <p>⑥配置说明：上柜为木框清玻璃掩门柜，中间配活动层板，下柜为双开掩门柜，带一块活动层板，带挖拉手和锁具；</p>	组	
37	会议桌	1800W*900D*750H		<p>①基材：采用国际 E0 级环保、标准品牌高密度纤维板；经过防虫，防腐等化学处理，各项技术均达到国家标准 GB/T 31765-2015。所有木材干燥至低于 9% 的含水率。</p> <p>②木皮：会议台贴木皮为美国进口 0.6mm 胡桃木皮。</p> <p>③采用樱桃木实木封边，符合 QB/T 4463-2013 标准；</p> <p>④油漆：采用“展辰牌”等同等级别的高级环保水性油漆，达到国际、国家质量标准及室内环保检测标准，油漆工艺符合工序要求、持久耐用，油漆无颗粒，气泡，渣点，颜色均匀。</p> <p>⑤五金配件：采用“DTC”牌等同等级别的高级五金配件，整体配件紧密拼接，封边细腻，线条均匀，转角过渡自然，间隙细小且均等。开合次数不少于 5 万次；</p> <p>⑥配置说明：桌面中间做活动翻板，内部开具 8-10 个标准 86 插座孔满足电源需求；</p>	张	

编号	名称	规格	图列	材料说明	单位	备注
38	会议桌	2500W*1200D*750H		<p>①基材：采用国际 E0 级环保板材、标准品牌高密度纤维板；经过防虫，防腐等化学处理，各项技术均达到国家标准 GB/T 31765-2015。所有木材干燥至低于 9% 的含水率。</p> <p>②木皮：会议台贴木皮为美国进口 0.6mm 胡桃木皮。</p> <p>③采用樱桃木实木封边，符合 QB/T 4463-2013 标准；</p> <p>④油漆：采用“展辰牌”等同等级别的高级环保水性油漆，达到国际、国家质量标准及室内环保检测标准，油漆工艺符合工序要求、持久耐用，油漆无颗粒，气泡，渣点，颜色均匀。</p> <p>⑤五金配件：采用“DTC”牌等同等级别的高级五金配件，整体配件紧密拼接，封边细腻，线条均匀，转角过渡自然，间隙细小且均等。开合次数不少于 5 万次；</p> <p>⑥配置说明：桌面中间做活动翻板，内部开具 8-10 个标准 86 插座孔满足电源需求；</p>	张	
39	会议桌	4000W*1600D*760H		<p>①贴面材料：采用进口实木皮，可采用美国大西洋牌胡桃木、樱桃木、榉木、花梨木、柚木等高级木皮，实木皮饰面，厚度 0.6mm；</p> <p>②封边用材：印尼白木或与贴面相同的进口实木木材；</p> <p>③基材：采用中密度板，优质绿色环保产品，甲醛含量 <math>\leq 0.05\text{mg}/\text{m}^3</math>，密度 <math>\geq 760\text{kg}/\text{m}^3</math>，静曲张度 <math>\geq 51.2\text{Mpa}</math>，吸水膨胀率 <math>\leq 8.1\%</math>；</p> <p>④油漆：面漆采用“大宝”等 PU 聚脂漆，底漆采用 PE 不饱和树脂漆，符合环保要求。</p>	张	

编号	名称	规格	图列	材料说明	单位	备注
40	会议桌	4200W*550D*750H		<p>①面材：优质 E0 级三聚氰胺装饰纸，厚度为 0.8mm；</p> <p>②基材：采用江苏“大亚”牌(或者吉林露水河、福建福人)刨花板, 优质绿色环保产品，甲醛含量<math>\leq 0.05\text{mg}/\text{m}^3</math>，密度<math>\geq 760\text{kg}/\text{m}^3</math>，静曲张度<math>\geq 51.2\text{Mpa}</math>，吸水膨胀率<math>\leq 8.1\%</math>；</p> <p>③粘合剂：德国牛头牌乳胶；</p> <p>④封边用材：2mm 厚 PVC 胶边，进口热熔胶；</p> <p>⑤功能特点：具有防水、防烫、防污、防酸、防碱、防火。</p>	张	
41	会议椅	580W*580D*850H		<p>①基材：采用油漆胡桃木实木框架；</p> <p>②皮料：面料采用优质真皮（意大利头层牛皮），皮面光泽度好，透气性强，柔软而富于韧性，厚度适中，具有冬暖夏凉的效果，符合 GB/T 16799-2008 标准；</p> <p>③海绵：坐垫海绵采用 45#高密度海绵，软硬适中，回弹性能好，不变形，坐感舒适。依据人体工学原理设计，曲木板材采用 1.5MM 夹板捌层垫压成型，成型板约 12MM, 板材承受压力达 300KG。</p> <p>④脚架：采用实木脚和扶手；</p>	张	
42	会议椅	560*530*480		双塑料壳坐垫，密度海绵填充，麻布饰面，铝合金四星脚	把	



编号	名称	规格	图列	材料说明	单位	备注
43	讲台	650*670*1130		①面材：木皮为美国进口 0.6mm 胡桃木皮。进口实木封边及连接件。②内材：采用优质环保高密度板，经过防虫，防腐等化学处理，各项技术均达到国际标准。③油漆：采用进口亚光聚脂开放漆，持久耐用，油漆无颗粒，气泡，渣点，颜色均匀。④五金配件：采用进口合资配件，整体配件紧密拼接，封边细腻，线条均匀，转角过渡自然，间隙细小且均等。 <b>注：带麦克风走线功能；</b>	张	
44	会议椅	常规		①优质网布、舒适透气。②优质黑色尼龙背框。③40 密度定型棉、回弹性好。④PU 扶手面、升降扶手。	张	
45	会议椅	560*530*480		①优质塑料壳，铝合金四星脚，抗氧化能力强。 ②底层无漏喷、锈蚀和脱色、掉色现象，涂层 光滑均匀、色泽一致，无流挂、疙瘩、飞漆等缺陷。	把	
46	更衣凳	600*400*450		①基材：采用国际 E0 级环保、标准品牌高密度纤维板；经过防虫，防腐等化学处理，各项技术均达到国家标准 GB/T 31765-2015。所有木材干燥至低于 9% 的含水率。 ②主色系：胡桃木色；环保净味油漆，经 uv 工艺涂装而成，涂装时间迅速，漆膜的外观理化性光洁高度，硬度达到 2H，环保指标达到 E0 级标准(苯含量<0.1%，游离二异氰酸酯 (TDI、HDI) 含量总和≤0.2%，卤代烃含量<0.01%，挥发性有机化合物 (VOC) 含量≤600g/L)；符合 GB18581-2009 室内装饰装修材料溶剂型木器涂料中有害物质限量标准要求。 ③产品四周经过多次打磨，光滑包含质感。	张	

编号	名称	规格	图列	材料说明	单位	备注
47	休闲凳	500*500*400		<p>①面料：优质麻布覆面，游离甲醛未检出，无色差，经液态浸色及防潮、光泽持久性透气性强、耐磨性强、无异味、弹性好、肌理清晰，健康环保，经久耐用。</p> <p>②海绵：采用高密度、高回弹原生棉，软硬适中，回弹性能好，抗变形能力强，根据人体工程学原理设计，坐感舒适。</p> <p>③内框架：内框架采用实木框架+夹板结构，木制构件全部经过烘干处理，木构件四面刨光，内部木材含水率8%-12%，木材防虫防腐处理 内部衬垫物干燥卫生，无腐烂变质、无夹杂泥沙及金属杂物，所有内部填充物清洁无异味。</p>	个	
48	休闲桌	800*460		<p>①基材：采用25MM厚E0中纤板白色烤漆面，防污、耐冲击、耐磨性强，无节疤、腐朽、裂纹、虫眼、夹皮、变色等缺陷，无色差基材，承重力强，稳定性好；桌板内嵌锌合金预埋螺母，与桌脚和横梁的连接稳固可靠。</p> <p>②油漆：采用环保油性漆，有害物质释放量达到国家相关环保标准；表面平整，无明显颗粒、渣点，颜色均匀，硬度高，耐磨性强，能长久保持漆面效果；封闭底着色油漆工艺，经四底两面，清晰体现实木质感。</p> <p>③脚：进口白蜡实木，含水率8%-12%，经高温烘烤，防虫、防霉变；表面采用环保油性漆处理，抗磨花能力强、防水性能好。</p>	张	

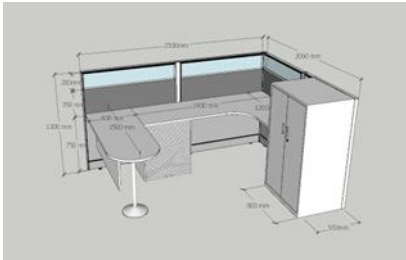
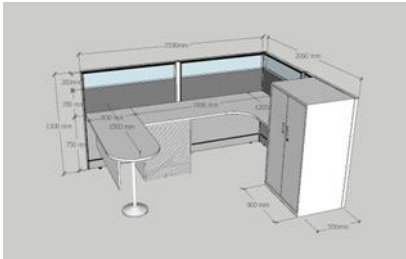
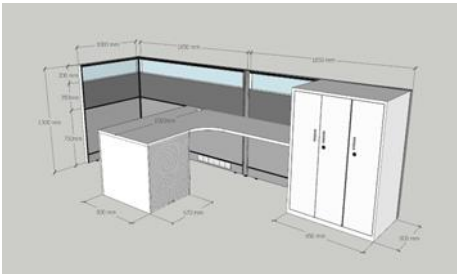
编号	名称	规格	图列	材料说明	单位	备注
49	组合沙发	4400*1700 (参考尺寸)		<p>面料：优质布艺覆面，游离甲醛未检出，无色差，经液态浸色及防潮、工艺处理，光泽持久性透气性强、耐磨性强、无异味、弹性好、肌理清晰，健康环保，经久耐用。</p> <p>海绵：采用高密度、高回弹原生棉，软硬适中，回弹性能好，抗变形能力强，根据人体工程学原理设计，坐感舒适。</p> <p>内框架：内框架采用多层实木框架，木制构件全部经过烘干处理，木构件四面刨光，内部木材含水率8%-12%，木材防腐处理，尼龙编织带穿插编织打底，与泡棉间隔垫麻布。内部衬垫物干燥卫生，无腐烂变质、无夹杂泥沙及金属杂物，所有内部填充物清洁无异味。</p>	组	
50	小茶几	600*400		<p>基材：采用优质多层板；表面采用优质白蜡木皮贴面，纹理自然高档、防污、耐冲击、耐磨性强，无节疤、腐朽、裂纹、虫眼、夹皮、变色等缺陷，无色差基材，承重力强，稳定性好。</p> <p>油漆：采用环保油性漆，有害物质释放量达到国家相关环保标准；表面平整，无明显颗粒、渣点，颜色均匀，硬度高，耐磨性强，能长久保持漆面效果；封闭底着色油漆工艺，经四底两面，清晰体现实木质感。 不锈钢脚。</p>	张	
51	中茶几	700*550		<p>基材：采用 25MM 厚 E0 级中纤板；表面采用优质木皮贴面，纹理自然高档、防污、耐冲击、耐磨性强，无节疤、腐朽、裂纹、虫眼、夹皮、变色等缺陷，无色差基材，承重力强，稳定性好</p> <p>油漆：采用环保油性漆，有害物质释放量达到国家相关环保标准；表面平整，无明显颗粒、渣点，颜色均匀，硬度高，耐磨性强，能长久保持漆面效果；封闭底着色油漆工艺，经四底两面，清晰体现实木质感</p> <p>脚：不锈钢架。</p>	张	

编号	名称	规格	图列	材料说明	单位	备注
52	大茶几	1200*600*400		<p>基材：采用无毒无醛的大理石面,健康安全,性能稳定,抗油污易清洁,吸水率低于0.05%,防水抗霉菌抗重压韧性抗霜冻。</p> <p>配件：采用不锈钢,表面电镀金色处理,钢材焊接,经过打磨、封釉等工艺。抗氧化能力强。表层无漏喷、锈蚀和脱色、掉色现象,涂层光滑均匀、色泽一致,无流挂、疙瘩、飞漆等缺陷。</p> <p>底架：金色不锈钢脚架</p>	张	
53	吧台	2400*800*110 0H		<p>①基材：采用标准牌等同等级别的E0级实木颗粒板。</p> <p>②封边：采用德国进口“瑞好”等同等级别的高级品牌2.0mm厚ABS封边条,全自动镭射激光封边机完成封边,符合QB/T 4463-2013标准;</p> <p>③五金配件：采用“DTC”牌等同等级别的高级五金配件,整体配件紧密拼接,封边细腻,线条均匀,转角过渡自然,间隙细小且均等。开合次数不少于5万次;</p>	张	
54	吧椅	430*430*780		<p>面料：优质西皮覆面,游离甲醛未检出,无色差,经液态浸色及防潮、防污等工艺处理,光泽持久性透气性强、耐磨性强、无异味、弹性好、肌理清晰,健康环保,经久耐用。</p> <p>海绵：用高密度定型棉,密度为<math>\geq 40\text{kg/m}^3</math>,回弹性能<math>\geq 60\%</math>,压缩永久变形<math>\leq 3\%</math>;理化性能符合国家现行标准。软硬适中,反复坐压不变形、不塌陷,表面涂有防止老化变形的保护膜;压膜量达到国家现行检测标准。质国标五金配件,耐氧化、耐腐蚀,经久耐用,符合金属家具通用技术条件GB/T 3325-2017。</p> <p>脚：碳素钢焊接而成,表面粉体涂装,桌脚和横梁之间采用专利快拆结构连接,拆装灵活连接稳固。表面呈磨砂、黑色哑光工艺。抗氧化能力强。层无漏喷、锈蚀和脱色、掉色现象,涂层光滑均匀、色泽一致,无流挂、疙瘩、飞漆等。</p>	把	

编号	名称	规格	图列	材料说明	单位	备注
55	矮书柜	1300*340*2260		<p>①架子：优质黑砂喷涂钢架。</p> <p>②板材：E0级环保中纤板。</p>	个	
56	瑜伽垫	1850*800*60		<p>①无毒性、不含PVC、不含金属元素，无刺激性味道。</p> <p>②柔软、伏贴，平铺地面，整张垫子都能贴住地面和抓住地面。</p> <p>③防水、防滑，正、背面造有美观的防滑颗粒，止滑效果更佳。</p> <p>④弹性好、回弹力强。</p>	个	
57	静修蒲团	直径 550**120		<p>①外层包套可拆卸；</p> <p>②天然亚麻面料，柔软舒适，坐垫芯采用涤麻混纺面料，结实耐用，填充物为珍珠棉。</p>	个	
58	折叠椅	460*460*900		<p>①三层环保加高款式，面料五层加厚，16mm加粗椅架，称重达240斤；</p> <p>②自带头枕，侧翼环绕包裹，全面贴合腰部，加宽座位。</p>	组	



编号	名称	规格	图列	材料说明	单位	备注
59	书架	600*1500 (参考尺寸)		<p>①面材：优质 E0 环保中纤板，厚度为 10-20mm；</p> <p>②基材：采用江苏“大亚”牌(或者吉林露水河、福建福人)刨花板,优质绿色环保产品；</p> <p>③粘合剂：德国牛头牌乳胶；</p> <p>④封边用材：2mm 厚 PVC 胶边，进口热熔胶；</p> <p>⑤功能特点：具有防水、防烫、防污、防酸、防碱、防火。</p>	组	
60	黑板柜	1500*900		<p>①采用加厚碳钢架支架边框，硬度高，不易弯曲，不易变形</p> <p>②面板采用 12 层工艺结构，平整不易变形</p> <p>③白板采用三层辊涂处理书写顺滑 上色易附着，书写顺滑，易擦除</p>	个	
61	竖向屏风 (含连接件)	2500*1300*60		<p>①30+60mm 厚薄结合屏风，铝合金框架，内部采用实木框架；</p> <p>②地面至桌面高度为浮凸钢板，厚度不小于 0.8mm,内部填充蜂窝隔音纸；桌面高度以上为中行灰色（或里侧为中行灰、外侧为中行红）麻绒饰面及亚克力板或钢化玻璃。</p> <p>③含旧屏风拆除及新屏风安装。注：颜色可选；</p>	块	

编号	名称	规格	图列	材料说明	单位	备注
62	竖向屏风 (含连接件)	2020*1300*30		<p>①屏风厚度不低于 30mm, 铝合金框架, 内部采用实木框架;</p> <p>②地面至桌面高度为浮凸钢板, 厚度不小于 0.8mm, 内部填充蜂窝隔音纸; 桌面高度以上为中行灰色 (或里侧为中行灰、外侧为中行红) 麻绒饰面及亚克力板或钢化玻璃。</p> <p>③含旧屏风拆除及新屏风安装。注: 颜色可选;</p>	块	
63	竖向屏风 (含连接件)	550W*1300H*30		<p>①屏风厚度不低于 30mm, 铝合金框架, 内部采用实木框架;</p> <p>②地面至桌面高度为浮凸钢板, 厚度不小于 0.8mm, 内部填充蜂窝隔音纸; 桌面高度以上为中行灰色 (或里侧为中行灰、外侧为中行红) 麻绒饰面及亚克力板或钢化玻璃。</p> <p>③含旧屏风拆除及新屏风安装。注: 颜色可选;</p>	块	
64	竖向屏风 (含连接件)	1850W*1300H*30		<p>①屏风厚度不低于 30mm, 铝合金框架, 内部采用实木框架;</p> <p>②地面至桌面高度为浮凸钢板, 厚度不小于 0.8mm, 内部填充蜂窝隔音纸; 桌面高度以上为中行灰色 (或里侧为中行灰、外侧为中行红) 麻绒饰面及亚克力板或钢化玻璃。</p> <p>③含旧屏风拆除及新屏风安装。注: 颜色可选;</p>	块	